

**UNITATEA ADMINISTRATIV-TERITORIALĂ  
COMUNA CALINEȘTI OAS  
COD DE INREGISTRARE FISCALA 3896860**

Anexa 22

**VENITURI, CHELTUIELI ȘI EXCEDENTE ALE BUGETELOR  
LOCALE PE UNITĂȚI ADMINISTRATIV-TERITORIALE  
La 31.12.2019**

- lei -

DENUMIREA INDICATORILOR	Cod indicator	Nr. rând	Prevederi anuale	Realizat
<b>I. COMUNE</b>				
<b>VENITURI TOTAL</b>	<b>000102</b>	<b>1</b>	<b>11.718.630</b>	<b>10.754.374</b>
Venituri proprii	<b>4802</b>	2	3.696.630	2.735.974
1. Venituri curente, din care:	<b>000202</b>	3	11.483.630	10.517.695
a) Cote și sume defalcate din impozitul pe venit	<b>04.02</b>	4	1.293.000	989.678
- Cote defalcate din impozitul pe venit	04.02.01	5	618.060	314.740
- Sume alocate din cotele defalcate din impozitul pe venit pentru echilibrarea bugetelor locale	04.02.04	6	674.940	674.938
b) Sume defalcate din taxa pe valoarea adăugată	<b>11.02</b>	7	7.837.000	7.837.000
- Sume defalcate din taxa pe valoarea adăugată pentru finanțarea cheltuielilor descentralizate la nivelul județelor	11.02.01	8	0	0
- Sume defalcate din taxa pe valoarea adăugată pentru finanțarea cheltuielilor descentralizate la nivelul comunelor, orașelor, municipiilor, sectoarelor și Municipiului București	11.02.02	9	171.000	171.000
- Sume defalcate din taxa pe valoarea adăugată pentru drumuri	11.02.05	11	0	0
- Sume defalcate din taxa pe valoarea adăugată pentru echilibrarea bugetelor locale	11.02.06	12	7.666.000	7.666.000
- Sume defalcate din taxa pe valoarea adăugată pentru programul de dezvoltare a infrastructurii și a bazelor sportive din spațiul rural	11.02.07	13	X	X
- Sume defalcate din taxa pe valoarea adăugată pentru finanțarea învățământului particular sau confesional acreditat	11.02.09	13.1		
c) Transferuri voluntare, altele decât subvențiile	<b>37.02</b>	14	0	0
- Donații și sponsorizări	37.02.01	15	0	0
- Sume primite din Fondul de Solidaritate al Uniunii Europene	37.02.05	15.1	0	0
- Alte transferuri voluntare	37.02.50	16	0	0
2. Venituri din capital	<b>390002</b>	17	0	0

3. Încasări din rambursarea împrumuturilor acordate, din care:	<b>40.02</b>	18	0	0
- Încasări din rambursarea împrumuturilor pentru înființarea unor instituții și servicii publice de interes local sau a unor activități finanțate integral din venituri proprii	40.02.06	19	0	0
- Încasări din rambursarea microcreditelor de la persoane fizice și juridice	40.02.07	19.1	0	0
- Împrumuturi temporare din trezoreria statului	40.02.10	20	0	0
- Sume din excedentul anului precedent pentru acoperirea golurilor temporare de casă ale secțiunii de funcționare	40.02.11	21	0	0
- Sume din excedentul anului precedent pentru acoperirea golurilor temporare de casă ale secțiunii de dezvoltare	40.02.13	21.1	0	0
- Sume din excedentul bugetului local utilizate pentru finanțarea cheltuielilor secțiunii de dezvoltare	40.02.14	21.2	0	0
- Sume primite în cadrul mecanismului decontării cererilor de plată	40.02.16	21.3	0	0
- Încasări din rambursarea altor împrumuturi acordate	40.02.50	21.4	0	0
4. Subvenții de la alte nivele ale administrației publice	42.00.02	22	0	0
- Subvenții de la bugetul de stat	<b>42.02</b>	23	175.000	171.465
- Subvenții de la alte administrații	<b>43.02</b>	24	10.000	9.935
5. Sume primite de la UE/alți donatori în contul plăților efectuate și prefinanțări	<b>45.02</b>	24.1	0	0
6. Sume primite de la UE/alți donatori în contul plăților efectuate și prefinanțări aferente cadrului financiar 2014-2020	<b>48.02</b>	24.2	0	0
<b>CHELTUIELI TOTAL</b>	<b>5002</b>	25	<b>12.829.000</b>	<b>9.887.674</b>
Excedent	<b>98.02</b>	26	0	866.700
Deficit	<b>99.02</b>	27	0	0
<b>EXCEDENT TOTAL CUMULAT (an curent și anii precedenți) din care:</b>		<b>28</b>	<b>0</b>	<b>1.977.077</b>
<b>Sume destinate implementării proiectelor ce beneficiază de finanțare din fonduri externe nerambursabile</b>		<b>28.1</b>	0	0
<b>Sume alocate din fondul de intervenție la dispoziția Guvernului</b>		<b>28.2</b>	0	0
<b>II. ORAȘE</b>				
<b>VENITURI TOTAL</b>	<b>000102</b>	29		
Venituri proprii	<b>4802</b>	30		
1. Venituri curente, din care:	<b>000202</b>	31		
a) Cote și sume defalcate din impozitul pe venit	<b>04.02</b>	32		
- Cote defalcate din impozitul pe venit	04.02.01	33		
- Sume alocate din cotele defalcate din impozitul pe venit pentru echilibrarea bugetelor locale	04.02.04	34		
b) Sume defalcate din taxa pe valoarea adăugată	<b>11.02</b>	35		

- Sume defalcate din taxa pe valoarea adăugată pentru finanțarea cheltuielilor descentralizate la nivelul județelor	11.02.01	36		
- Sume defalcate din taxa pe valoarea adăugată pentru finanțarea cheltuielilor descentralizate la nivelul comunelor, orașelor, municipiilor și sectoarelor Municipiului București	11.02.02	37		
- Sume defalcate din taxa pe valoarea adăugată pentru drumuri	11.02.05	39		
- Sume defalcate din taxa pe valoarea adăugată pentru echilibrarea bugetelor locale	11.02.06	40		
- Sume defalcate din taxa pe valoarea adăugată pentru programul de dezvoltare a infrastructurii și a bazelor sportive din spațiul rural	11.02.07	41	X	X
- Sume defalcate din taxa pe valoarea adăugată pentru finanțarea învățământului particular sau confesional acreditat	11.02.09	41.1		
c) Transferuri voluntare, altele decât subvențiile	<b>37.02</b>	42		
- Donații și sponsorizări	37.02.01	43		
- Sume primite din Fondul de Solidaritate al Uniunii Europene	37.02.05	43.1		
- Alte transferuri voluntare	37.02.50	44		
2. Venituri din capital	<b>390002</b>	45		
3. Încasări din rambursarea împrumuturilor acordate, din care:	<b>40.02</b>	46		
- Încasări din rambursarea împrumuturilor pentru înființarea unor instituții și servicii publice de interes local sau a unor activități finanțate integral din venituri proprii	40.02.06	47		
- Încasări din rambursarea microcreditelor de la persoane fizice și juridice	40.02.07	47.1		
- Împrumuturi temporare din trezoreria statului	40.02.10	48		
- Sume din excedentul anului precedent pentru acoperirea golurilor temporare de casă ale secțiunii de funcționare	40.02.11	49		
- Sume din excedentul anului precedent pentru acoperirea golurilor temporare de casă ale secțiunii de dezvoltare	40.02.13	49.1		
- Sume din excedentul bugetului local utilizate pentru finanțarea cheltuielilor secțiunii de dezvoltare	40.02.14	49.2		
- Sume primite în cadrul mecanismului de decontării cererilor de plată	40.02.16	49.3		
- Încasări din rambursarea altor împrumuturi acordate	40.02.50	49.4		
4. Subvenții de la alte nivele ale administrației publice	42.00.02	50		
- Subvenții de la bugetul de stat	<b>42.02</b>	51		
- Subvenții de la alte administrații	<b>43.02</b>	52		
5. Sume primite de la UE/alți donatori în contul plăților efectuate și prefinanțări	<b>45.02</b>	52.1		

6. Sume primite de la UE/alți donatori în contul plăților efectuate și prefinanțări aferente cadrului financiar 2014-2020	<b>48.02</b>	52.2		
<b>CHELTUIELI TOTAL</b>	<b>5002</b>	53		
Excedent	<b>98.02</b>	54		
Deficit	<b>99.02</b>	55		
<b>EXCEDENT TOTAL CUMULAT (an curent și anii precedenți) din care:</b>		<b>56</b>		
<b>Sume destinate implementării proiectelor ce beneficiază de finanțare din fonduri externe nerambursabile</b>		<b>56.1</b>		
<b>Sume alocate din fondul de intervenție la dispoziția Guvernului</b>		<b>56.2</b>		
<b>III. MUNICIPII</b>				
<b>VENITURI TOTAL</b>	<b>000102</b>	57		
Venituri proprii	<b>4802</b>	58		
1. Venituri curente, din care:	<b>000202</b>	59		
a) Cote și sume defalcate din impozitul pe venit	<b>04.02</b>	60		
- Cote defalcate din impozitul pe venit	04.02.01	61		
- Sume alocate din cotele defalcate din impozitul pe venit pentru echilibrarea bugetelor locale	04.02.04	62		
b) Sume defalcate din taxa pe valoarea adăugată	<b>11.02</b>	63		
- Sume defalcate din taxa pe valoarea adăugată pentru finanțarea cheltuielilor descentralizate la nivelul județelor	11.02.01	64		
- Sume defalcate din taxa pe valoarea adăugată pentru finanțarea cheltuielilor descentralizate la nivelul comunelor, orașelor, municipiilor și sectoarelor Municipiului București	11.02.02	65		
- Sume defalcate din taxa pe valoarea adăugată pentru drumuri	11.02.05	67		
- Sume defalcate din taxa pe valoarea adăugată pentru echilibrarea bugetelor locale	11.02.06	68		
- Sume defalcate din taxa pe valoarea adăugată pentru programul de dezvoltare a infrastructurii și a bazelor sportive din spațiul rural	11.02.07	69	X	X
Sume defalcate din taxa pe valoarea adăugată pentru finanțarea învățământului particular sau confesional acreditat	11.02.09	69.1		
c) Transferuri voluntare, altele decât subvențiile	<b>37.02</b>	70		
- Donații și sponsorizări	37.02.01	71		
- Sume primite din Fondul de Solidaritate al Uniunii Europene	37.02.05	71.1		
- Alte transferuri voluntare	37.02.50	72		
2. Venituri din capital	<b>390002</b>	73		
3. Încasări din rambursarea împrumuturilor acordate, din care:	<b>40.02</b>	74		

- Încasări din rambursarea împrumuturilor pentru înființarea unor instituții și servicii publice de interes local sau a unor activități finanțate integral din venituri proprii	40.02.06	75		
- Încasări din rambursarea microcreditelor de la persoane fizice și juridice	40.02.07	75.1		
- Împrumuturi temporare din trezoreria statului	40.02.10	76		
- Sume din excedentul anului precedent pentru acoperirea golurilor temporare de casă ale secțiunii de funcționare	40.02.11	77		
- Sume din excedentul anului precedent pentru acoperirea golurilor temporare de casă ale secțiunii de dezvoltare	40.02.13	77.1		
- Sume din excedentul bugetului local utilizate pentru finanțarea cheltuielilor secțiunii de dezvoltare	40.02.14	77.2		
- Sume primite în cadrul mecanismului decontării cererilor de plată	40.02.16	77.3		
- Încasări din rambursarea altor împrumuturi acordate	40.02.50	77.4		
4. Subvenții de la alte nivele ale administrației publice	42.00.02	78		
- Subvenții de la bugetul de stat	<b>42.02</b>	79		
- Subvenții de la alte administrații	<b>43.02</b>	80		
5. Sume primite de la UE/alți donatori în contul plăților efectuate și prefinanțări	<b>45.02</b>	80.1		
6. Sume primite de la UE/alți donatori în contul plăților efectuate și prefinanțări aferente cadrului financiar 2014-2020	<b>48.02</b>	80.2		
CHELTUIELI TOTAL	<b>5002</b>	81		
Excedent	<b>98.02</b>	82		
Deficit	<b>99.02</b>	83		
<b>EXCEDENT TOTAL CUMULAT (an curent și anii precedenți) din care:</b>		<b>84</b>		
<b>Sume destinate implementării proiectelor ce beneficiază de finanțare din fonduri externe nerambursabile</b>		<b>84.1</b>		
<b>Sume alocate din fondul de intervenție la dispoziția Guvernului</b>		<b>84.2</b>		
<b>IV. JUDEȚ (BUGET PROPRIU)</b>				
VENITURI TOTAL	<b>000102</b>	85		
Venituri proprii	<b>4802</b>	86		
1. Venituri curente, din care:	<b>000202</b>	87		
a) Cote și sume defalcate din impozitul pe venit	<b>04.02</b>	88		
- Cote defalcate din impozitul pe venit	04.02.01	89		
- Sume alocate din cotele defalcate din impozitul pe venit pentru echilibrarea bugetelor locale	04.02.04	90		
b) Sume defalcate din taxa pe valoarea adăugată	<b>11.02</b>	91		

- Sume defalcate din taxa pe valoarea adăugată pentru finanțarea cheltuielilor descentralizate la nivelul județelor	11.02.01	92		
- Sume defalcate din taxa pe valoarea adăugată pentru finanțarea cheltuielilor descentralizate la nivelul comunelor, orașelor, municipiilor, sectoarelor și Municipiului București	11.02.02	93		
- Sume defalcate din taxa pe valoarea adăugată pentru drumuri	11.02.05	95		
- Sume defalcate din taxa pe valoarea adăugată pentru echilibrarea bugetelor locale	11.02.06	96		
c) Transferuri voluntare, altele decât subvențiile	<b>37.02</b>	97		
- Donații și sponsorizări	37.02.01	98		
- Sume primite din Fondul de Solidaritate al Uniunii Europene	37.02.05	98.1		
- Alte transferuri voluntare	37.02.50	99		
2. Venituri din capital	<b>390002</b>	100		
3. Încasări din rambursarea împrumuturilor acordate, din care:	<b>40.02</b>	101		
- Încasări din rambursarea împrumuturilor pentru înființarea unor instituții și servicii publice de interes local sau a unor activități finanțate integral din venituri proprii	40.02.06	102		
- Încasări din rambursarea microcreditelor de la persoane fizice și juridice	40.02.07	102.1		
- Împrumuturi temporare din trezoreria statului	40.02.10	103		
- Sume din excedentul anului precedent pentru acoperirea golurilor temporare de casă ale secțiunii de funcționare	40.02.11	104		
- Sume din excedentul anului precedent pentru acoperirea golurilor temporare de casă ale secțiunii de dezvoltare	40.02.13	104.1		
- Sume din excedentul bugetului local utilizate pentru finanțarea cheltuielilor secțiunii de dezvoltare	40.02.14	104.2		
- Sume primite în cadrul mecanismului decontării cererilor de plată	40.02.16	104.3		
- Încasări din rambursarea altor împrumuturi acordate	40.02.50	104.4		
4. Subvenții de la alte nivele ale administrației publice	42.00.02	105		
- Subvenții de la bugetul de stat	<b>42.02</b>	106		
- Subvenții de la alte administrații	<b>43.02</b>	107		
5. Sume primite de la UE/alți donatori în contul plăților efectuate și prefinanțări	<b>45.02</b>	107.1		
6. Sume primite de la UE/alți donatori în contul plăților efectuate și prefinanțări aferente cadrului financiar 2014-2020	<b>48.02</b>	107.2		
<b>CHELTUIELI TOTAL</b>	<b>5002</b>	108		
Excedent	<b>98.02</b>	109		
Deficit	<b>99.02</b>	110		
<b>CORELAȚII</b>				

<b>VENITURI TOTAL</b>	<b>000102</b>	112	<b>11.718.630</b>	<b>10.754.374</b>
Venituri proprii	<b>4802</b>	113	3.696.630	2.735.974
1. Venituri curente, din care:	<b>000202</b>	114	11.483.630	10.517.695
a) Cote și sume defalcate din impozitul pe venit	<b>04.02</b>	115	1.293.000	989.678
- Cote defalcate din impozitul pe venit	04.02.01	116	618.060	314.740
- Sume alocate din cotele defalcate din impozitul pe venit pentru echilibrarea bugetelor locale	04.02.04	117	674.940	674.938
b) Sume defalcate din taxa pe valoarea adăugată	<b>11.02</b>	118	7.837.000	7.837.000
- Sume defalcate din taxa pe valoarea adăugată pentru finanțarea cheltuielilor descentralizate la nivelul județelor	11.02.01	119	0	0
- Sume defalcate din taxa pe valoarea adăugată pentru finanțarea cheltuielilor descentralizate la nivelul comunelor, orașelor, municipiilor, sectoarelor și Municipiului București	11.02.02	120	171.000	171.000
- Sume defalcate din taxa pe valoarea adăugată pentru drumuri	11.02.05	122	0	0
- Sume defalcate din taxa pe valoarea adăugată pentru echilibrarea bugetelor locale	11.02.06	123	7.666.000	7.666.000
- Sume defalcate din taxa pe valoarea adăugată pentru programul de dezvoltare a infrastructurii și a bazelor sportive din spațiul rural	11.02.07	124	X	X
Sume defalcate din taxa pe valoarea adăugată pentru finanțarea învățământului particular sau confesional acreditat	11.02.09	124.1		
c) Transferuri voluntare, altele decât subvențiile	<b>37.02</b>	125	0	0
- Donații și sponsorizări	37.02.01	126	0	0
- Sume primite din Fondul de Solidaritate al Uniunii Europene	37.02.05	126.1	0	0
- Alte transferuri voluntare	37.02.50	127	0	0
2. Venituri din capital	<b>390002</b>	128	0	0
3. Încasări din rambursarea împrumuturilor acordate, din care:	<b>40.02</b>	129	0	0
- Încasări din rambursarea împrumuturilor pentru înființarea unor instituții și servicii publice de interes local sau a unor activități finanțate integral din venituri proprii	40.02.06	130	0	0
- Încasări din rambursarea microcreditelor de la persoane fizice și juridice	40.02.07	130.1	0	0
- Împrumuturi temporare din trezoreria statului	40.02.10	131	0	0
- Sume din excedentul anului precedent pentru acoperirea golurilor temporare de casă ale secțiunii de funcționare	40.02.11	132	0	0
- Sume din excedentul anului precedent pentru acoperirea golurilor temporare de casă ale secțiunii de dezvoltare	40.02.13	132.1	0	0
- Sume din excedentul bugetului local utilizate pentru finanțarea cheltuielilor secțiunii de dezvoltare	40.02.14	132.2	0	0

- Sume primite în cadrul mecanismului decontării cererilor de plată	40.02.16	132.3	0	0
- Încasări din rambursarea altor împrumuturi acordate	40.02.50	132.4	0	0
4. Subvenții de la alte nivele ale administrației publice	42.00.02	133	0	0
- Subvenții de la bugetul de stat	<b>42.02</b>	134	175.000	171.465
- Subvenții de la alte administrații	<b>43.02</b>	135	10.000	9.935
5. Sume primite de la UE/alți donatori în contul plăților efectuate și prefinanțări	<b>45.02</b>	135.1	0	0
6. Sume primite de la UE/alți donatori în contul plăților efectuate și prefinanțări aferente cadrului financiar 2014-2020	<b>48.02</b>	135.2	0	0
<b>CHELTUIELI TOTAL</b>	<b>5002</b>	136	<b>12.829.000</b>	<b>9.887.674</b>
Excedent	<b>98.02</b>	137	0	866.700
Deficit	<b>99.02</b>	138	0	
<b>EXCEDENT TOTAL CUMULAT (an curent și anii precedenți) din care:</b>		<b>139</b>	<b>0</b>	<b>1.977.077</b>
<b>Sume destinate implementării proiectelor ce beneficiază de finanțare din fonduri externe nerambursabile</b>		<b>139.1</b>	0	0
<b>Sume alocate din fondul de intervenție la dispoziția Guvernului</b>		<b>139.2</b>	0	0

Conducătorul instituției



Conducătorul compartimentului  
financiar-contabil



I.

**PLATI RESTANTE**

la data de 31.12.2019

DENUMIREA INDICATORILOR	Nr. rand	Sold la inceputul anului	Sold la finele perioadei	
			TOTAL	Din care: afereant sumelor angajate cu prevederi bugetare
A	B	1	2	3
PLATI RESTANTE-TOTAL (rd. 150+300),din care:	01	305,632	71,116	71,116
-sub 30 de zile (rd. 151+301)	02	202,009	71,116	71,116
-peste 30 de zile (rd. 152+302)	03	103,623		
PLATI RESTANTE-TOTAL SECTIUNEA DE FUNCTIONARE (rd.160+170+240+250+270+280+290), din care:	150	305,632	71,116	71,116
-sub 30 de zile (rd.161+171+241+251+271+281+291)	151	202,009	71,116	71,116
-peste 30 de zile (rd.162+172+242+252+272+282+292)	152	103,623		
Plati restante catre furnizori, creditorii din operatii comerciale (ct.4010100, ct.4030100, ct.4620101, ct.4620109) (rd.161+162+163+165+166) din care:	160	305,632	71,116	71,116
-sub 30 de zile	161	202,009	71,116	71,116
-peste 30 de zile	162	103,623		

\*) Se completeaza cu urmatoarele coduri:

- 40 - pentru total plati restante;
- 41 - pentru plati restante din bugetul de stat;
- 42 - pentru plati restante din bugetele locale;
- 43 - pentru plati restante din bugetul asigurarilor sociale de stat;
- 44 - pentru plati restante din bugetul asigurarilor pentru somaj;
- 45 - pentru plati restante din bugetul Fondului national unic de asigurari sociale de sanatate;
- 46 - pentru plati restante din credite externe;
- 47 - pentru plati restante din credite interne;
- 48 - pentru plati restante din fonduri externe nerambursabile;
- 51 - pentru plati restante ale institutiilor publice finantate integral din venituri proprii;
- 53 - pentru plati restante ale institutiilor publice finantate ipartial din venituri proprii;
- 54 - pentru plati restante ale iactivitatilor finantate integral din venituri proprii;

Conducatorul institutiei

BIRTOC VASILE DINU



Contabil sef

GAVRAU MIHAELA

COMUNA CALINESTI OAS

.F.

Nr. rd.	Explicatie	Plati restante		Plati restante aferente programelor nationale		Plati restante aferente fondurilor externe nerambursabile postaderare *****)		Plati restante aferente fondurilor externe nerambursabile preaderare (sursa08)	
		total **)	din care: arierate ***)	total	din care: arierate	total	din care: arierate	total	din care: arierate
0		1	1.1	2	2.1	3	3.1	4	4.1
1	sold la finele lunii precedente	398747							
2	sold la finele perioadei	71116							

\*) Se completeaza cu urmatoarele coduri:

40 - pentru total plati restante;

42 - pentru plati restante din bugetele locale (sectiune functionare, sectiune dezvoltare);

46 - pentru plati restante din credite externe (sectiune dezvoltare);

47 - pentru plati restante din credite interne (sectiune dezvoltare);

48 - pentru plati restante din fonduri externe nerambursabile;

50 - pentru plati restante din fonduri in afara bugetelor locale care nu s-au introdus in bugetul local;

51 - pentru plati restante ale institutiilor publice finantate integral din venituri proprii (sectiune functionare, sectiune dezvoltare);

52 - pentru plati restante ale institutiilor finantate partial din venituri proprii/activitati finantate integral din venituri proprii (sectiune functionare, sectiune dezvoltare);

\*\*) Sumele vor corespunde cu rd.1 din Anexa 30b.

\*\*\*) Sumele vor corespunde cu rd. 4+5+6 din Anexa 30b.

\*\*\*\*) Rd.3 se completeaza numai la cod 51. Pentru indeplinirea conditiei prevazute la art.49 alin.(13^8) din Legea nr.273/2006 privind


finantele publice, cu modificarile si completarile ulterioare, procentul calculat la rd.3 coloana 1.1 trebuie sa fie mai mare de 3%.

\*\*\*\*\*) Se vor cuprinde platile restante care se suporta din bugetul local sau din bugetele institutiilor publice

finantate integral sau partial din venituri proprii de subordonare locala, de la titlul de cheltuieli bugetare 56

Proiecte cu finantare din fonduri externe nerambursabile (FEN) postaderare, cu exceptia celor de la sursa 08.

Conducatorul institutiei



BIRTOC VASILE DINU

Contabil sef

GAVRAU MIHAELA

COMUNA CALINESTI OAS

.F.

**Situația acțiunilor/păților sociale deținute direct/indirect de unitățile administrativ-teritoriale la operatorii economici**

LA DATA DE 31.12.2019

Nr.crt.	Denumirea operatorului economic la care unitatea administrativ-teritorială este acționar direct sau indirect						Unitatea administrativ-teritorială este acționar la operatorul economic		Valoarea acțiunilor/păților sociale din capitalul social al operatorului economic deținute de către unitatea administrativ-teritorială (lei)		Pondere în capitalul social
	Codul unic de identificare	Codul CAEN al activității principale a operatorului economic	Denumirea operatorului economic	Tip operator (SRL, SA, ASO, RA, RAS)	Capitalul social al operatorului economic (lei)	Direct		Indirect			
						7	8	9	10		
1	2	3	4	5	6	7	8	9	10	11=9/6*100 11=10/6*100	
1	32537992	3811	TUR SOMES LIVADA SRL	SRL	22.000	DA	NU	2.000	0	9,09 %	
2	32740449	9499	ADI SOMES TUR LIVADA	ASO	3.300	DA	NU	300	0	9,09 %	
3	34007526	9499	ADI JUDETU SATU MARE	ASO	236.000	DA	NU	4.000	0	1,69 %	
4	41691442	3811	TUR OAS SRL	SRL	50.000	DA	NU	5.000	0	10,00 %	
5	41881463	9499	ASO DE DEZV.INT.CAM PIA OASULUI SITURULUI	ASO	3.000	DA	NU	300	0	10,00 %	
	TOTAL							11.600			

Conducătorul instituției

Conducătorul compartimentului


financiar-contabilitate

Notă: Centralizarea acestor anexe se realizează printr-un program informatic distinct

Situația asociațiilor de dezvoltare intercomunitară  
înființate conform OG nr.26/2000, de către unitățile administrativ-teritoriale  
la nivelul județului

Nr. crt	Denumire	Cod unic de înregistrare	Data înființării	Unități/subunități administrativ- teritoriale componente
1	TUR SOMES LIVADA SRL	32537992	02.12.2013	Comuna CALINEȘTI OAS
2	ADI SOMES TUR LIVADA	32740449	04.02.2014	Comuna CALINEȘTI OAS
3	ADI JUDEȚUL SATU MARE	34007526	26.11.2014	Comuna CALINEȘTI OAS
4	ADI CAMPPIA OASULUI SI TURULUI	41881463	08.10.2019	Comuna CALINEȘTI OAS
5	TUR OAS SOMESUL SRL	41691442	08.10.2019	Comuna CALINEȘTI OAS

PRIMAR  
BIRTOC VASILE DINU



**SITUATIA**  
unor indicatori referitori la protec\_ia copilului si a persoanelor cu handicap

la data de **31.12.2019**

**Cod 08**

Denumire	Cod rand	Numar
Asistenti personali pentru persoanele cu handicap	007	35
Indemnizatii lunare alocate persoanelor cu handicap grav	008	22

\*) La asistentii maternali angajati ai serviciilor publice, la rude pâna la gr. IV inclusiv, la alte familii si persoane, încredintati în vederea adoptiei.

\*\*\*) Coloana „Numar” se va completa cu numarul de cupluri mama-copil.

**Conducatorul institutiei**

**BIRTOC VASILE DINU**



**Contabil sef**

**GAVRAU MIHAELA**

**COMUNA CALINESTI OAS**

.F.

la data de 31.12.2019

Cod 25

-lei-

Denumirea indicatorilor	Cod rand	Sold la inceputul anului	Cresteri	Reduceri	Sold la sfarsitul anului
A	B	1	2	3	4
Fondul bunurilor care alcatuiesc domeniul public al unitatilor administrative teritoriale ( Ct.1030000)	04	75,587,546	3,515,891		79,103,437
Fondul bunurilor care alcatuiesc domeniul privat al unitatilor administrative teritoriale (Ct.1040000)	05	5,870,448	48,648		5,919,096
Rezerve din reevaluare ( Ct.1050100+1050200+1050300+1050400)	06	25,958			25,958
Rezultatul reportat ( Ct.1170000- sold creditor )	17		311,856		311,856
Rezultatul reportat ( Ct.1170000- sold debitor )	18	450,398		450,398	
Rezultatul patrimonial al exercitiului ( Ct.1210000 - sold creditor )	19		3,377,014		3,377,014
Rezultatul patrimonial al exercitiului ( Ct.1210000 - sold debitor )	20	1,527,501		1,527,501	
Total capitaluri proprii (rd 01 la 17-rd.18+rd.19-rd.20 )	21	79,506,053	7,253,409	-1,977,899	88,737,361

Conducatorul institutiei

BIRTOC VASILE DINU



GAVRAU MIHAELA

## 5102 Autoritati publice si actiuni externe

Anexa 35a

## SITUATIA ACTIVELOR FIXE AMORTIZABILE

cod 26

la data de 31.12.2019

- lei -

Denumirea activelor fixe	Nr. rand	Existent 31.12.2015		Sold la inceputul anului	Cresteri					alte cai
		1	2		3	Total din care	diferente din reevaluare	achizitii	transferuri primite cu titlu gratuit	
<b>A</b>	<b>B</b>	<b>1</b>	<b>2</b>	<b>3</b>	<b>4=5+6+7+8+9</b>	<b>5</b>	<b>6</b>	<b>7</b>	<b>8</b>	<b>9</b>
Concesiuni, brevete, licente, marci comerciale, drepturi si active similare (ct. 2050000)	03			22611						
Alte active fixe necorporale (ct. 2080100+2080200)	04			816028						
TOTAL (rd. 02+03+04)	05			838639						
Instalatii tehnice, mijloace de transport, animale si plantatii (ct. 2130100+2130200+2130300+2130400)	17			630285	150097		150097			
Mobilier, aparatura birotica, echipamente de protectie a valorilor umane si materiale si alte active fixe corporale (ct. 2140000)	18			161437	31188		31188			
TOTAL (rd. 07 +08 +17 + 18)	19			791722	181285		181285			
TOTAL ACTIVE FIXE (rd. 05+ 19)	20			1630361	181285		181285			

Conducatorul institutiei

Contabil sef



BIRTOȘ VASILE DINU

GAVRAU MIHAELA

COMUNA CALINEȘTI OAS

.F.

## SITUATIA ACTIVELOR FIXE AMORTIZABILE

la data de 31.12.2019

cod 27

- lei -

Denumirea activelor fixe	Nr. rând	Reduceri							Sold la sf. anului	Ajustari de valoare(amortizari si ajustari pentru depreciere)				Valoarea contabila neta, din care:			
		Total din care 10=11+12+13 +14+15+16	diferente din reevaluare 11	eliminarea amortizarii 12	eliminarea 13	transferuri cu titlu gratuit 14	vanzari 15	alte cai 16		Sold la inceputul anului 18	Cresteri 19	Reduceri 20	Sold la sf. anului 21=18+19-20	Domeniul privat al statului 22=17 -21-23-24	Domeniul privat al UAT 23=17 -21-22-24	Proprietate privata a instti. pub 24=17 -21-22-23	
Concesiuni, brevete licente, marci comerciale, drepturi si active similare(ct 2050000)	03							22611	17=3+4-10	18	19	20	21=18+19-20	22=17 -21-23-24	23=17 -21-22-24	24=17 -21-22-23	
Alte active fixe necorporale(ct.2080100+2080200)	04							816028		680904	46477						
TOTAL (rd. 02+03+04)	05							838639		703515	46477						
Instalatii tehnice, mijloace de transport, animale si plantatii (ct.2130100+2130200+2130300+2130400)	17							780382		411495	47299		458794			321588	
Mobilier, aparatura birou, echipamente de protectie a valorilor umane si materiale si alte active fixe corporale (ct.2140000)	18	483						192142		137064	35781		172845			19297	
TOTAL (rd. 07 +08 +17 + 18)	19	483						972524		548559	83080		631639			340885	
TOTAL ACTIVE FIXE (rd. 05+ 19)	20	483						1811163		1252074	129557		1381631			429532	

\*) Coloana 5 se completeaza cu cresterile de valoare din reevaluare evidentiata in conturile 105"Rezerve din reevaluare" si 7813"Venituri din ajustari privind deprecierea activelor fixe";

\*\*) Coloana 11 se completeaza cu reducerile de valoare din reevaluare evidentiata in conturile 105"Rezerve din reevaluare" si 6813"Cheltuieli operationale privind ajustarile pentru deprecierea activelor fixe";

\*\*\*) Coloana 12 se completeaza cu valoarea amortizarii eliminata din valoarea activului fix in situatia in care reevaluarea se efectueaza de catre evaluatorii autorizati. Aceeasi valoare se completeaza si pe coloana 20 "Reduceri".

Conducătorul instituției



BIRTOC VASILE DINU

Contabil sef

GAVRAU MIHAELA

COMUNA CALINESTI OAS

.F.



## SITUATIA ACTIVELOR FIXE NEAMORTIZABILE

la data de 31.12.2019

cod 28


- lei -

Denumirea activelor fixe	Nr. rand	Existent 31.12.2015			Sold la inceputul anului	Cresteri					alte cai	
		31.12.2015		Total din care:		achizitii	diferente din reevaluare	transferuri primite cu titlu gratuit	donatii, sponsorizari	Total		
		UM	UM									1
A	B	1	2	3	4	5=6+7+8+9+10	6	7	8	9	10	
Terenuri (ct. 2110100)	07				12556717							
Constructii (ct. 212) (rd. 08 = de la rd. 09 la rd. 16) din care:	08				68901277							3564539
- drumuri publice, exclusiv poduri, podete, pasarele si viaducte si tunele (ct. 2120101)	09				37575125							3515891
- drumuri industriale si agricole (ct. 2120102)	10				1338678							
- poduri, podete, pasarele si viaducte pentru transporturi feroviare si rutiere; viaducte (ct. 2120301)	12				1255913							
- alte active fixe încadrate în grupa constructii (2120901)	16				28731561							48648
Active fixe corporale in curs de executie (ct. 2310000)	19				3594289							79750
TOTAL (rd. 06+ 07 + 08+ 17+18+19+20)	21				85052283							3644289
TOTAL ACTIVE FIXE (rd. 04+21)	22				85052283							3644289

Conducatorul institutiei

Contabil sef

BIRTOC-VASILE DINU



GAVRAU MIHAELA

COMUNA CALINESTI OAS

.F.

## 5102 Autoritati publice si actiuni externe

Anexa 35b

## SITUATIA ACTIVELOR FIXE NEAMORTIZABILE

la data de 31.12.2019

Cod 29  
Cod 29

- lei -

Denumirea activelor fixe	Nr. rând	Reduceri				Sold la sfarsitul anului 17=4+5-11 17=18+19 20+21+22+23+24	Valoarea activelor fixe neamortizate							
		Total din care 11=12+13+14 +15+16	reevaluare	dezmembrari si casari	transferuri cu titlu gratuit		vanzari	alte cai	Fondul activelor fixe necorporale ct.100.00.00	Domeniu public al statului ct.101.00.00	Domeniu privat al statului ct.102.01.10	Proprietatea privata a institi publice ct.102.01.02	Domeniu public al UAT ct.103.00.00	Domeniu privat al UAT ct.104.01.01
A	B		12	13	14	15	16	18	19	20	21	22	23	24
Terenuri (ct. 2110100)	07							12556717				7127337	5429380	
Constructii (ct. 2120000) din care:	08							72465816				71976100	489716	
- drumuri publice, exclusiv poduri, podete, pasarele si viaducte si tunele (ct.2120101)	09							41091016				41091016		
- drumuri industriale si agricole (ct. 2120102)	10							1338678				1338678		
- poduri, podete, pasarele si viaducte pentru transporturi feroviare si rutiere; viaducte (ct. 2120301)	12							1255913				1255913		
- alte active fixe încadrate în grupa constructii (2120901)	16							28780209				28290493	489716	
Active fixe corporale in curs de executie (ct. 2310000)	19	3564539					3564539	109500						
TOTAL (rd.06+ 07 + 08+ 17 +18+19+20)	21	3564539					3564539	85132033				79103437	5919096	
TOTAL ACTIVE FIXE (rd. 04+21)	22	3564539					3564539	85132033				79103437	5919096	

Conducatorul institutiei

Contabil sef

BIRTOC VASILE DINU



GAVRAU MIHAELA

COMUNA CALINEȘTI OAS

.F.

SITUATIA ACTIVELOR SI DATORIILOR INSTITUTIILOR PUBLICE  
DIN ADMINISTRATIA LOCALA

Cod 18		la data de	31.12.2019	-lei-
Nr. rand		Cod rand	Sold la inceputul anului	Sold la sfarsitul perioadei
A	B	C	1	2
	Disponibilitati în lei ale institutiilor publice locale si ale institutiilor publice de subordonare locala, la trezorerii (ct.5100000+ct.5120101+ct.5120501+ct.5150101+ct.5150103+ct.5150500+ct.5150600+ct.5160101+ct.5160301 +ct.5160302+ct.5170101+ct.5170301+ct.5170302+ct.5210100+ct.5210300+ct.5280000+ct.5290201+ct.5290301+ct.5290400+ ct.5290901+ct.5500101+ct.5520000+ct.5550101 +ct.5570101+ct.5580101+ct.5580201+ct.5600101+ ct.5600300+ct.5610100+ct.5610300+ct.5620101+ct.5620300-ct.7700000), din care :	5	1179104	2050386
	Total (in baze cash) (rd.04+05)	8	1179104	2050386
	Total (in baze accrual) (rd.08+09)	10	1179104	2050386
	Actiuni cotate detinute de autoritatile locale la societati nefinanciare (ct.2600100 - ct.2960101) (S.11)	131	6300	11600
	Total (la valoarea contabila neta (la valoarea de intrare mai putin ajustarile cumulate pentru pierderea de valoare) (rd.131+132+133)	134	6300	11600
	Creante comerciale curente legate de livrari de bunuri si servicii de catre autoritatile locale sau de institutii	165	221906	239249

	subordonate acestora (ct.2320000+ct.2340000+ct. t.4090101+ct.4090102+ct. 4110101+ ct.4110108+ ct.4130100+ct.4180000+ct .4610101 - ct.4910100 - ct.4960100). Total (rd.166+167+168+172), din care de la :			
	- de la gospodariile populatiei (S14)	166	221906	239249
1	Creante ale bugetului local (ct.4640000 -ct. 4970000). Total (rd.177+178+179+183), din care:	176	1060608	1106597
	-de la gospodariile populatiei (S14)	177	1060608	1106597
	Total creante (rd.176+184)	185	1060608	1106597
	Datorii comerciale curente legate de livrari de bunuri si servicii (ct.4010100+ct.4030100+c t.4040100 +ct. 4050100+ct.4080000 + ct.4190000+ ct.4620101) Total (rd.321+322+326+327), din care catre :	320	841608	606299
	- Societati nefinanciare (S.11)	321	841608	606299
	Datoriile institutiilor publice din administratia locala catre bugete ( ct.4420300+ ct.4310100+ct.4310200+ct .4310300+ct.4310400+ ct.4310500+ ct.4310700+ct. 4370100+ct.4370200+ct.43 70300+ ct.4420800 +ct.4440000+ct.4460000+c t.4480100)	331	139781	75922
	Salariile angajatilor (ct 4210000+ct.4230000+ct.42 60000 +ct.4270100+ct. 4270300 +ct.4280101)	332	192674	106723
	Total (rd.331+332+333+334)	335	332455	182645
	Provizioane necurente (ct.1510201+ ct.1510202+ ct.1510203 +ct.1510204 +ct.1510208 ), din care:	342.1	239042	
	Provizioane necurente, constituite conform OUG	342.3	239042	

71/2009 si OG 17/2012  
reprezentând drepturi  
salariale câştigate în  
instanta ( ct.1510203)

Nota

Sectoarele si subsectoarele definite conform Sistemului European de Conturi (SEC' 95)	utilizator Anexa 40	Cod SEC'95
Societati nefinanciare		S.11
Societati financiare		S.12
Banca centrala		S.121
Societati care accepta depozite, exclusiv banca centrala		S.122
Fonduri de piata monetara		S.123
Fonduri de investitii, altele decat fondurile de piata monetara		S.124
Alti intermediari financiari, exclusiv societati de asigurare si fonduri de pensii		S.125
Auxiliari financiari		S.126
Societati de asigurare (SA)		S.128
Fonduri de pensii (FP)		S.129
Administratii publice		S.13
Administratia centrala(exclusiv fondurile de securitate sociala)		S.1311
Administratia locale(exclusiv fondurile de securitate sociala)		S.1313
Fonduri de securitate sociala		S.1314
Gospodariile populatiei		S.14
Restul lumii		S.2
State membre si institutii si organisme ale Uniunii Europene		S.21
Statele membre ale Uniunii Europene		S.211
Institutii si organisme ale Uniunii Europene		S.212
State nonmembre si organizatii internationale nerezidente ale Uniunii Europene		S.22

**Conducatorul institutiei**

**BIRTOC VASILE DINU**



**Contabil sef**

**GAVRAU MIHAELA**

**COMUNA CALINESTI OAS**

.F.